

REGIONE DEL VENETO



ULSS1  
DOLOMITI

# Nuove regole per le esenzioni dal ticket sanitario

guida pratica ai nuovi codici nazionali

*Marzo 2026*

# Tre cose fondamentali da sapere subito



## **Cambiano i Codici.**

Si passa dai vecchi codici regionali ai nuovi codici standard nazionali.



## **Stop alle Esenzioni Permanenti.**

Tutti i certificati avranno ora una scadenza fissa annuale.



## **I Benefici Restano Invariati.**

I tuoi diritti sanitari, le agevolazioni per condizione economica e l'accesso alle cure non cambiano.

# Come si trasformano i codici di esenzione

Stessa esenzione, nome diverso. Trova il tuo vecchio codice regionale per scoprire il nuovo codice nazionale corrispondente.

## I Vecchio Sistema

7R2



7R3



7R4



7R5



## Il Nuovo Sistema - Dal 1° Aprile 2026

**E01** (Esenzione per condizione economica)

**E02** (Autocertificazioni per disoccupazione)

**E03** (Esenzione per condizione economica)

**E04** (Esenzione per condizione economica)



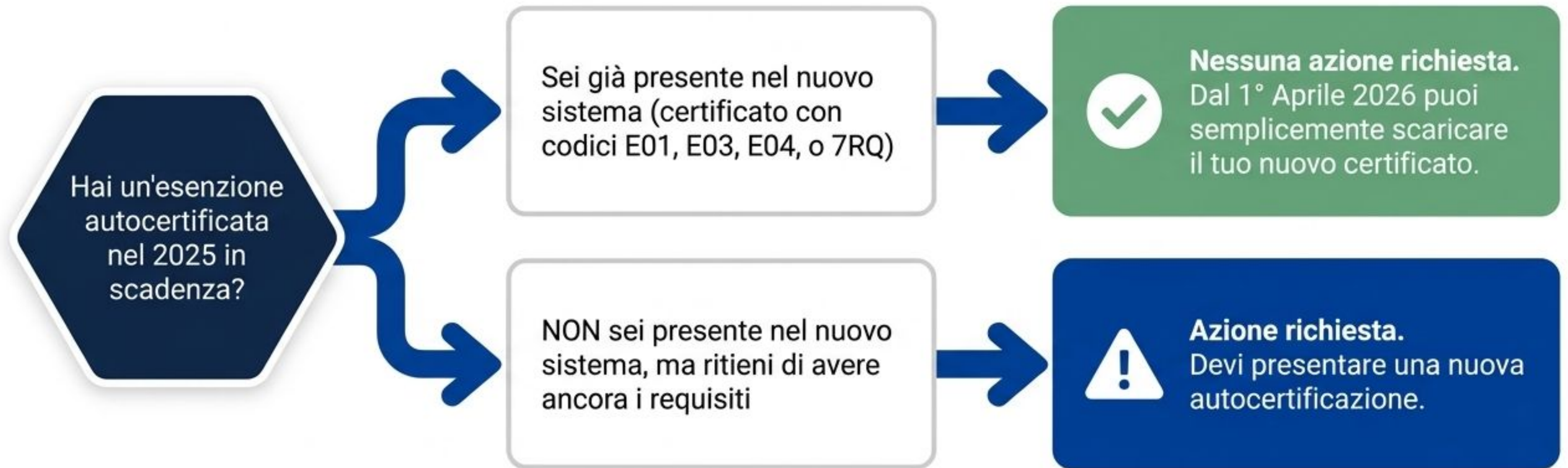
Il codice 7RQ (accesso alle prestazioni di odontostomatologia) rimane attivo ma viene integrato nel nuovo sistema digitale.

# L'addio all'esenzione a tempo indeterminato

A partire dal 2025, i certificati di esenzione con dicitura "PERMANENTE" non sono più validi.



# Il tuo certificato scade il 31 Marzo 2026? Ecco cosa devi fare.



# Come scaricare il nuovo certificato dal 1° Aprile 2026

Le nuove certificazioni (E01, E03, E04, 7RQ) saranno interamente digitalizzate e disponibili online.

- 1 Accedi al portale:  
**www.sistemats.it**
- 2 Autenticati utilizzando SPID o TS-CNS (attivata con funzione di autenticazione)
- 3 Segui il percorso nel menu:  
**Cittadini > Esenzioni da reddito**



# Tre modalità per presentare la tua autocertificazione

## 1. Online (Metodo Consigliato & Immediato)



**Dove:** Portale [www.sistemats.it](http://www.sistemats.it) (Cittadini > Esenzioni da reddito) oppure tramite il portale Sanità Km Zero Fascicolo.

**Requisiti:** Accesso con SPID o TS-CNS.

## 2. E-mail (Alternativa)



**Come:** Invia il modulo compilato e un documento d'identità a [esenzioni@aulss1.veneto.it](mailto:esenzioni@aulss1.veneto.it).

**Nota:** Scarica il modulo su [salute.regione.veneto.it](http://salute.regione.veneto.it) (Ticket ed Esenzioni > Modelli di autocertificazione). Riceverai l'esito via e-mail.

## 3. Sportello (Solo casi eccezionali)



**Quando:** Solo in caso di oggettiva impossibilità all'uso degli strumenti digitali.

**Come:** Presso gli sportelli anagrafici con documento d'identità e Tessera Sanitaria cartacea rilasciata dall'Ulss.



## Attenzione ai requisiti: la responsabilità è del cittadino



### Variazione dei Requisiti

Se i requisiti (reddito del nucleo familiare fiscale 2025, età anagrafica, stato civile, disoccupazione) vengono a mancare, è severamente vietato utilizzare l'esenzione.



### Responsabilità Personale

L'uso improprio nel periodo di proroga o certificazione è diretta responsabilità dell'assistito (o del genitore).



### Controlli Rigorosi

Tutte le esenzioni prorogate saranno verificate incrociando i dati di reddito ed età.

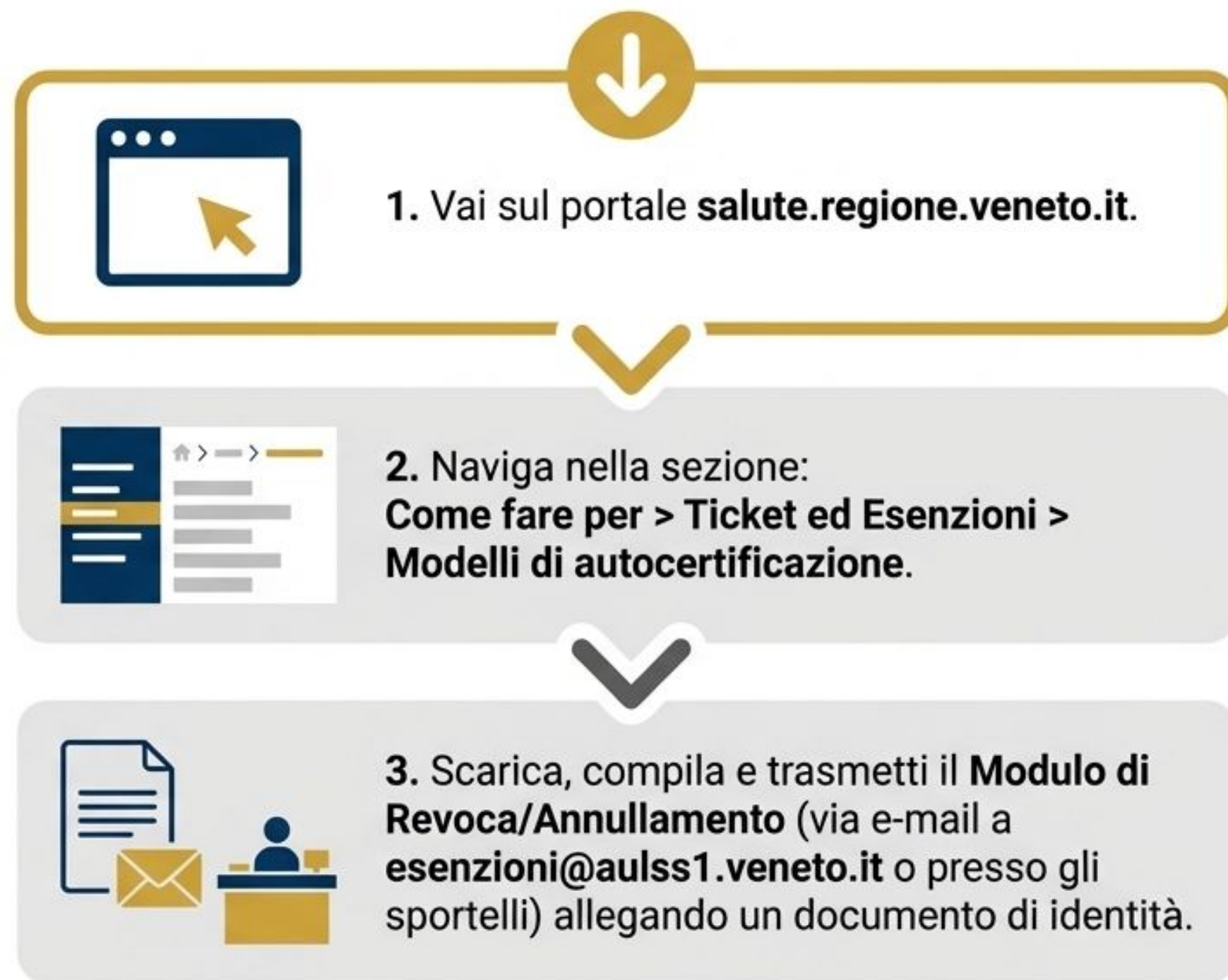


### Sanzioni

L'utilizzo improprio comporterà l'attivazione delle procedure di recupero del ticket e l'applicazione delle relative sanzioni di legge.









# Cosa fare se non hai più diritto all'esenzione

Se la tua condizione economica o lavorativa è cambiata e non possiedi più i requisiti, devi procedere all'annullamento del certificato.



# Contatti per informazioni

## DISTRETTO DI BELLUNO

-  Belluno: 0437/516757
-  Pieve di Cadore: 0435/341560
-  S. Stefano di Cadore: 0435/62438
-  Auronzo di Cadore: 0435/402505
-  Cortina d'Ampezzo: 0436/862101
-  Longarone: 0437/770779
-  Puos d'Alpago: 0437/454031
-  Agordo: 0437/645275

## DISTRETTO DI FELTRE

-  Feltre: 0439/883680
-  Mel: 0437/541111
-  S. Giustina: 0437/882211
-  Sedico: 0437/838205